

**BAXI**  
LA NUEVA CLIMATIZACIÓN



RADIADORES  
*Líderes en climatización*





# LA SOLUCIÓN IDEAL PARA CUALQUIER HOGAR.

La amplia gama de radiadores BAXI se adapta a las necesidades de todos los hogares. Diseño, durabilidad, rendimiento... sea cual sea tu prioridad, en BAXI encontrarás un radiador a la altura de tus expectativas.

## Radiadores

### 01

#### Aluminio

DUBAL ▪ CONDAL ▪ ASTRAL  
TV 1800 ▪ AV 1800

Resistente al paso del tiempo, con el acabado que tu hogar se merece, hoy y siempre.

### 02

#### Hierro

ÉPOCA ▪ CLÁSICO ▪ DUBA

Duración ilimitada para poder formar parte de tu hogar toda la vida.

### 03

#### Acero

RADIADOR POR ELEMENTOS ▪  
PANEL ADRA ▪ PANEL ADRAPLAN  
PANEL VERTICAL

Diseño al servicio del rendimiento que te permitirá optimizar todos los rincones de tu hogar.



# 01 Aluminio

Resistente al paso del tiempo, con el acabado que tu hogar se merece, hoy y siempre.



# Dubal

## Tecnología aplicada al diseño

Con el radiador Dubal, el más vendido del mercado, podrás elegir el estilo que mejor se adapta a tu hogar gracias a su exclusivo **diseño reversible**: una cara clásica con aberturas frontales que aportan textura y otra cara contemporánea totalmente lisa.



**REVERSIBLE.** El más versátil del mercado.

### DUBAL

			30	45	60	70	80
Dimensiones por elemento	Alto	mm	288	421	571	671	771
	Ancho	mm	80	80	80	80	80
	Profundo	mm	147	82	82	82	82
Potencia por elemento	Frontal aberturas $\Delta T = 50^\circ$	W	82,9	92,4	120,8	138,5	155,5
	Frontal plano $\Delta T = 50^\circ$	W	82	88,6	115,1	132,2	148,7



# Condal


## La unión de belleza y calidad

Viste tu hogar con el mejor diseño sin renunciar a la máxima eficacia gracias a su alto contenido de agua y su profundidad de casi 10 centímetros.

# Astral

## Simplicidad para los amantes del minimalismo

Si buscan la pureza en los espacios, el modelo Astral está pensado para ti. Su frontal plano elimina el ruido visual y facilita al máximo su limpieza.



### CONDAL

### ASTRAL

			45	60	70	80	45	60	70	80
Dimensiones	Alto	mm	423	574	675	775	417	568	667	766
	Ancho	mm	80	80	80	80	80	80	80	80
	Profundo	mm	95	95	95	95	95	95	95	95
Potencia por elemento $\Delta T = 50^\circ$		W	89,6	113,3	131,4	147,7	85,1	106,9	124	140,1

# TV 1800

## Para los hogares más exigentes


Con un diseño sin aristas, mucho más suave y curvilíneo, su acabado presenta una estética compacta y vanguardista. La evolución del AV 1800 muestra su cara más amable.



# AV 1800

## Diseño elegante a la altura del espacio

La proyección en vertical se convierte en el nuevo paradigma en climatización para economizar espacios. Podrás sacar el máximo rendimiento a las paredes estrechas o utilizarlo como separador de ambientes gracias a su diseño reversible.



### VERTICAL TV 1800

### VERTICAL AV 1800 <sup>(1)</sup>

			TV3	TV4	TV5	TV6	TV7	AV	AV3	AV4	AV5
Dimensiones	Alto	mm	1.800	1.800	1.800	1.800	1.800	1.800	1.800	1.800	1.800
	Ancho	mm	250	335	420	505	590	80	240	320	400
	Profundo	mm	85	85	85	85	85	83	83	83	83
Potencia por elemento $\Delta T = 50^\circ$		W	734,4	979,2	131,4	147,7	84,8	202,5	202,5	202,5	202,5

<sup>(1)</sup> El suministro ordinario es en baterías de 3,4 y 5 elementos componibles



# 02 Hierro

Duración ilimitada para poder formar parte de tu hogar toda la vida.



# Época

Diseño de época con tecnología del siglo XXI

Una pieza única que ha sobrevivido a casi cien años de historia para que puedas crear en tu hogar un ambiente con personalidad.



## ÉPOCA

			4 elementos	6 elementos	8 elementos	10 elementos
Dimensiones	Ancho radiador	mm	448	601	755	909
	Ancho total	mm	308	461	615	769
	Alto	mm	778 / 838 con pies	778 / 838 con pies	778 / 838 con pies	778 / 838 con pies
	Profundo	mm	187 / 214 con pies	187 / 214 con pies	187 / 214 con pies	187 / 214 con pies
Potencia	Frontal aberturas $\Delta T = 50^\circ$	W	544,7	817,4	1.089,5	1.361,6

# Clásico

## Compañero de por vida

Fabricado con materiales nobles, su excepcional resistencia confiere al radiador una duración ilimitada para acompañar a tu hogar toda la vida.



### CLÁSICO

### CLÁSICO CON PATAS

Dimensiones			CLÁSICO					CLÁSICO CON PATAS				
			N33-4	N46-4	N61-4	N80-4	N95-4	N33-4	N46-4	N61-4	N80-4	N95-4
Dimensiones	Alto	mm	288	420	570	720	870	352	484	634	784	934
	Ancho	mm	50	50	50	55	55	50	50	50	55	55
	Profundo	mm	140	140	140	140	140	140	140	140	140	140
Potencia por elemento $\Delta T = 50^\circ$		W	41,6	59	76,7	99,7	117,6	41,6	59	76,7	99,7	117,6

# Duba

## Una nueva generación

A la gama de radiadores de hierro fundido se suma una nueva generación que une diseño, rendimiento y resistencia para dar a tu hogar la mejor climatización.



### DUBA 2 Col.

### DUBA 3 Col.

### DUBA 4 Col.

Dimensiones			DUBA 2 Col.		DUBA 3 Col.				DUBA 4 Col.
			N61-2D	N80-2D	46-3D	61-3D	80-3D	95-3D	N80-4D
Dimensiones	Alto	mm	562	712	412	562	712	862	712
	Ancho	mm	60	60	60	60	60	60	60
	Profundo	mm	63	63	102	102	102	102	141
Potencia por elemento $\Delta T = 50^\circ$		W	59	73,7	61,4	81	100	118,5	125,2



# 03 Acero

Diseño al servicio del rendimiento que te permitirá optimizar todos los rincones de tu hogar.

# Radiador de acero por elementos

## Máximo rendimiento

Diseño en dos y tres columnas para que consigas una climatización perfecta en función de las exigencias de tu hogar.

## 2C - 3C



			2 Columnas		3 Columnas			
			60-2	75-2	45-3	60-3	75-3	90-3
Dimensiones	Alto	mm	600	750	450	600	750	900
	Profundidad	mm	100	100	160	160	160	160
	Ancho	mm	50	50	50	50	50	50
Potencia por elemento $\Delta T = 50^\circ$		W	52,8	65,1	57,1	74	91,4	109,9

# Panel de acero Adra

## Elegancia y adaptabilidad

Todo el calor que tu hogar necesita de la mano de un radiador con estilo sobrio que lo convierte en un auténtico elemento decorativo.



## Adra 11



## Adra 22

### ADRA 11 S

### ADRA 22 S

			11 400S	11 500S	11 600S	11 700S	22 400S	22 500S	22 600S	22 700S
Dimensiones	Alto	mm	400	500	600	700	400	500	600	700
	Longitud	mm	400 - 1500	400 - 1500	400 - 1500	400 - 1500	400 - 2100	400 - 2100	400 - 2100	400 - 2100
Potencia por elemento	$\Delta T = 50^\circ$	W	252 - 945	305 - 1143	356 - 1337	407 - 1526	470 - 2470	568 - 2980	659 - 3459	744 - 3906

Longitudes disponibles modelos ADRA 11S: 400 · 500 · 600 · 700 · 800 · 900 · 1000 · 1100 · 1200 · 1300 · 1500

Longitudes disponibles modelos ADRA 22S: 400 · 500 · 600 · 700 · 800 · 900 · 1000 · 1100 · 1200 · 1300 · 1500 · 2100

# Adra Plan

## Elegante y sobrio

Su frontal desdibujado hace del radiador Adraplan S el modelo que pasará más desapercibido en tu hogar salvo por la calidez que desprende.




### ADRAPLAN 600 S

			400	500	600	700	800	900	1000	1100	1200	1300	1500
Dimensiones	Alto	mm	600	600	600	600	600	600	600	600	600	600	600
	Entrecentros	mm	548	548	548	548	548	548	548	548	548	548	548
	Longitud	mm	400	500	600	700	800	900	1000	1100	1200	1300	1500
Rango de potencias $\Delta T = 50^\circ$		W	595	744	893	1042	1190	1339	1488	1637	1786	1935	2233

# Vertical PV

## Climatización práctica y elegante

Su verticalidad queda resaltada por su suave frontal de fácil limpieza, facilitando la climatización más práctica para tu hogar.



### PV 400 S

### PV 600 S

			1500	1800	2000	1500	1800	2000
Dimensiones	Alto	mm	1500	1800	2000	1500	1800	2000
	Longitud	mm	400	400	400	600	600	600
Rango de potencias $\Delta T = 50^\circ$		W	1122	1284	1386	1683	1926	2079

[www.baxi.es](http://www.baxi.es)

902 89 89 89



*BAXI es la compañía líder en sistemas de climatización en España y Portugal tras la adquisición de la división de calefacción de ROCA.  
Actualmente, se encuentra integrada en el grupo BDR Thermea, presente en más de 70 países.*

